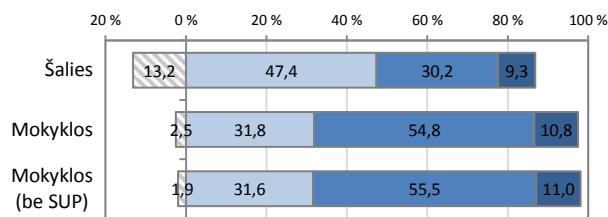


Mokinių pasiskirstymas pagal pasiekimų lygius

■ Nepasiektas patenkinamas
 ■ Patenkinamas
 ■ Pagrindinis
 ■ Aukštesnysis

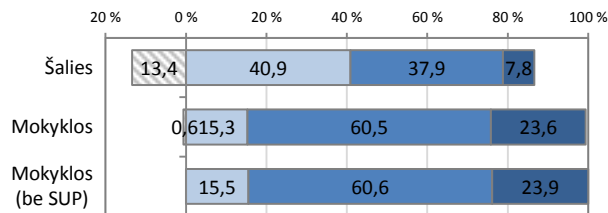
Matematika

	Mokinių sk.	Proc.
Nepasiektas patenkinamas	4	2,5%
Patenkinamas	50	31,8%
Pagrindinis	86	54,8%
Aukštesnysis	17	10,8%



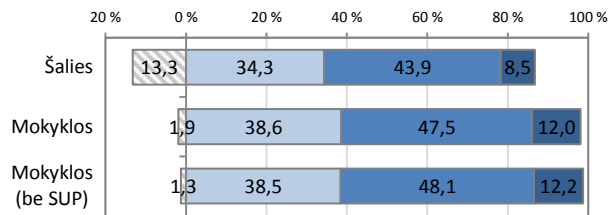
Skaitymas

	Mokinių sk.	Proc.
Nepasiektas patenkinamas	1	0,6%
Patenkinamas	24	15,3%
Pagrindinis	95	60,5%
Aukštesnysis	37	23,6%



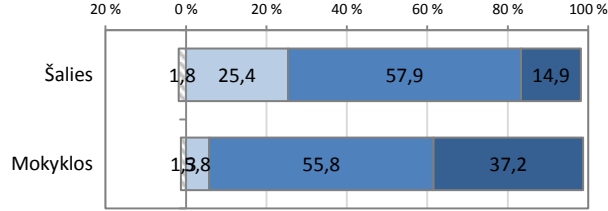
Rašymas

	Mokinių sk.	Proc.
Nepasiektas patenkinamas	3	1,9%
Patenkinamas	61	38,6%
Pagrindinis	75	47,5%
Aukštesnysis	19	12,0%



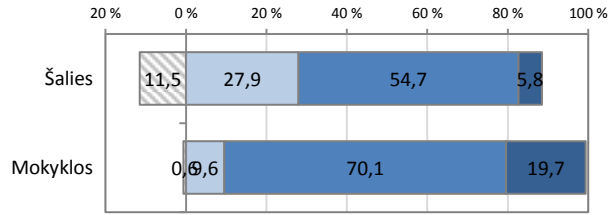
Gamtos mokslai

	Mokinių sk.	Proc.
Nepasiektas patenkinamas	2	1,3%
Patenkinamas	9	5,8%
Pagrindinis	87	55,8%
Aukštesnysis	58	37,2%



Socialiniai mokslai

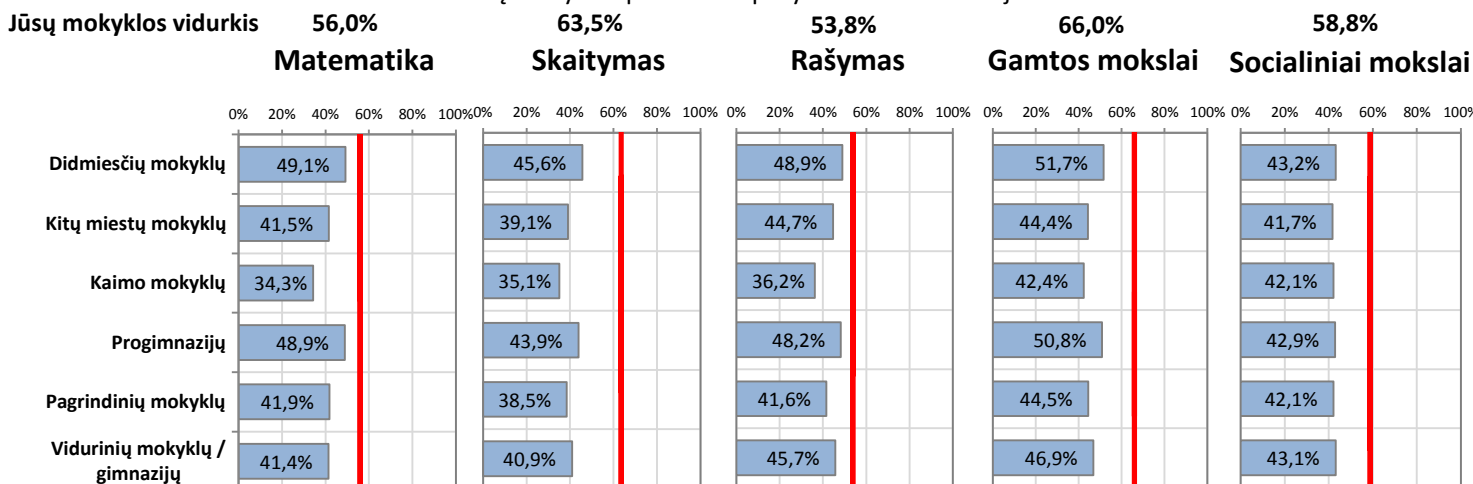
	Mokinių sk.	Proc.
Nepasiektas patenkinamas	1	0,6%
Patenkinamas	15	9,6%
Pagrindinis	110	70,1%
Aukštesnysis	31	19,7%



Skirtingų vietovių ir mokyklų tipų mokinių pasiekimų palyginimas

Vidutiniškai surinktų taškų dalis (proc.)

Jūsų mokyklos pasiekimai pažymėti vertikalia linija

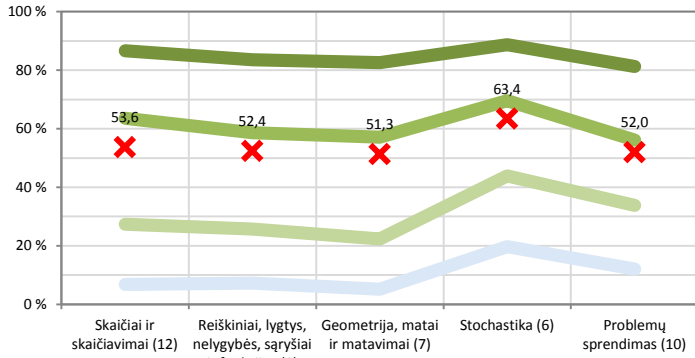


Apibendrinta mokyklos 8 klasės mokinių surinktų taškų dalis (proc.) pagal atskiras testuojamų dalykų turinio ir kognityvinių gebėjimų sritis

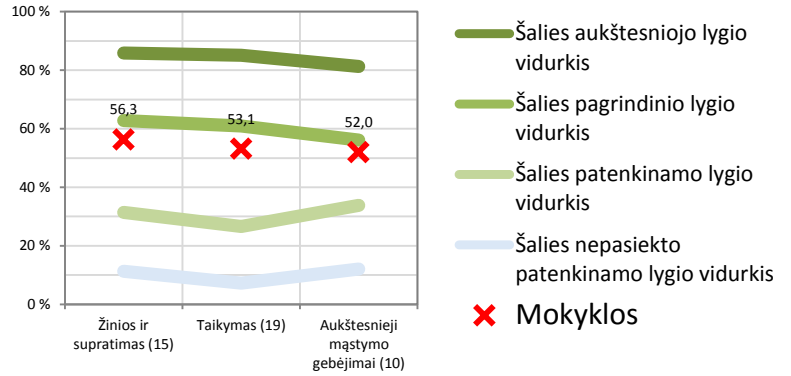
Matematika

Rezultatai lyginami be 30.1 ir 30.2 užduočių

Pagal turinio sritis

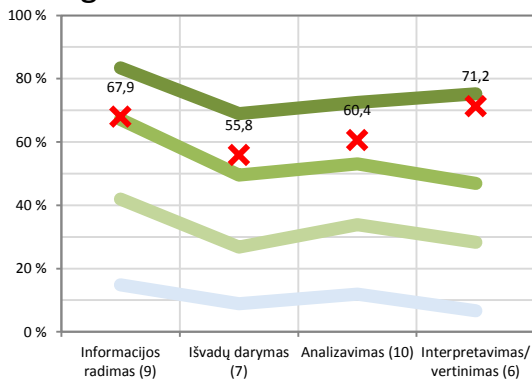


Pagal kognityvinių gebėjimų grupes

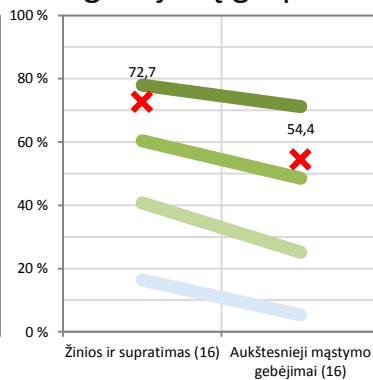


Skaitymas

Pagal veiklos sritis



Pagal kognityvinių gebėjimų grupes



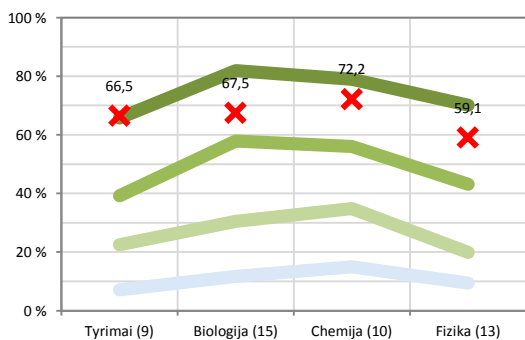
Rašymas

Pagal vertinimo kriterijus

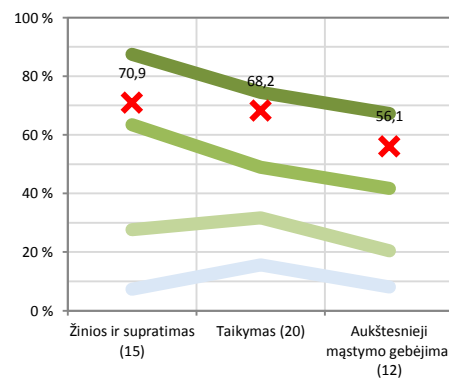


Gamtos mokslai

Pagal veiklos sritis



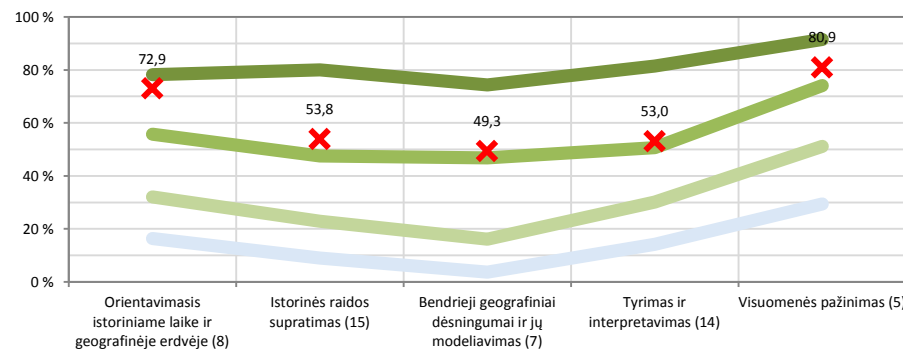
Pagal kognityvinių gebėjimų grupes



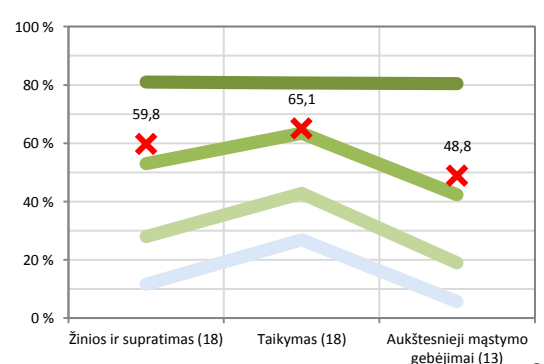
Diagramose parodyta, kokią dalį (proc.) taškų vidutiniškai surinko mokykla ir kiek vidutiniškai taškų surinko skirtingų lygių šalies bendrojo ugdymo mokyklų mokiniai. Horizontaliojoje ašyje nurodoma, kokios veiklos srities ir kokie gebėjimai buvo vertinami (skliausteliuose nurodyta, kiek iš viso taškų buvo galima surinkti iš atitinkamos srities). Šios diagramos leidžia vaizdžiai įvertinti mokyklos stipriąsias ir silpnąsias sritis.

Socialiniai mokslai

Pagal veiklos sritis



Pagal kognityvinių gebėjimų grupes

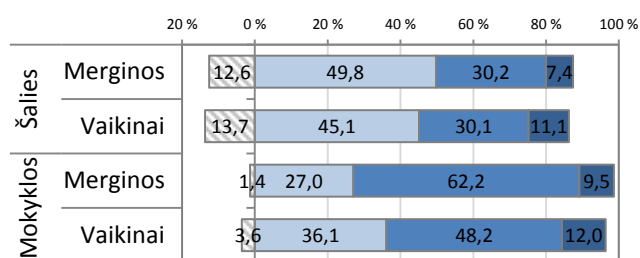
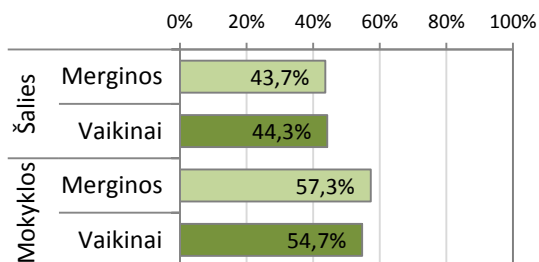


Mokinių pasiekimų analizė pagal lytį

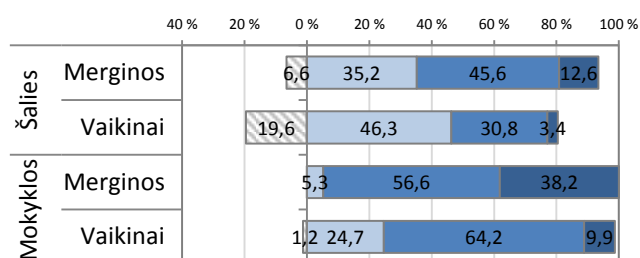
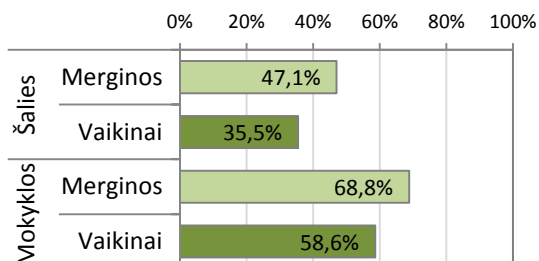
Vidutiniškai surinktų taškų dalis (proc.)

Pasiskirstymas pagal pasiekimų lygius (proc.)

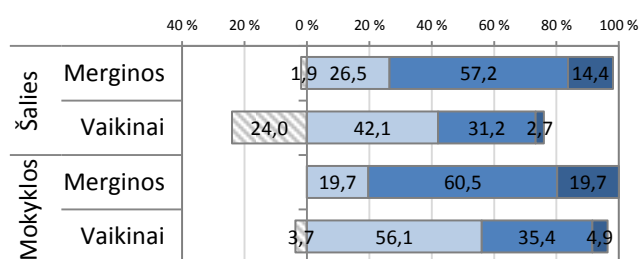
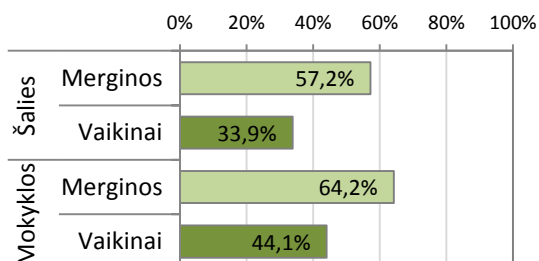
Matematika



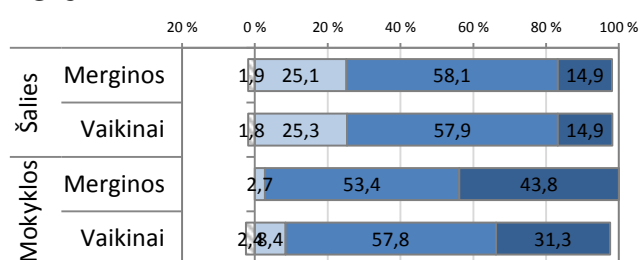
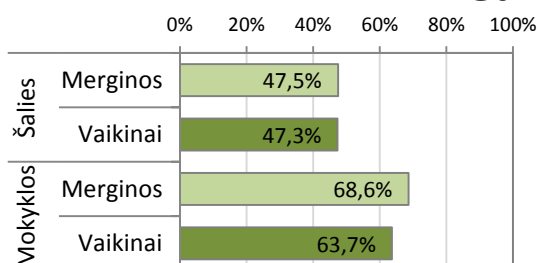
Skaitymas



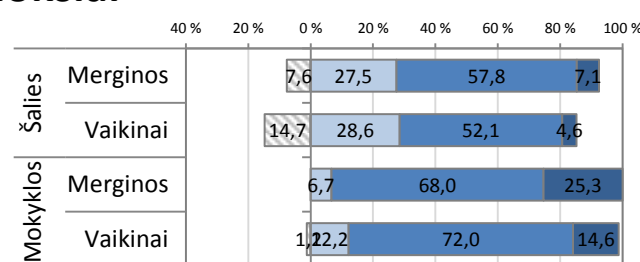
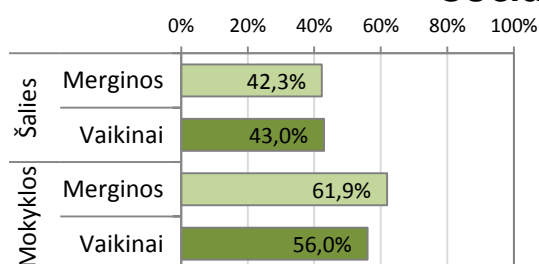
Rašymas



Gamtos mokslai



Socialiniai mokslai

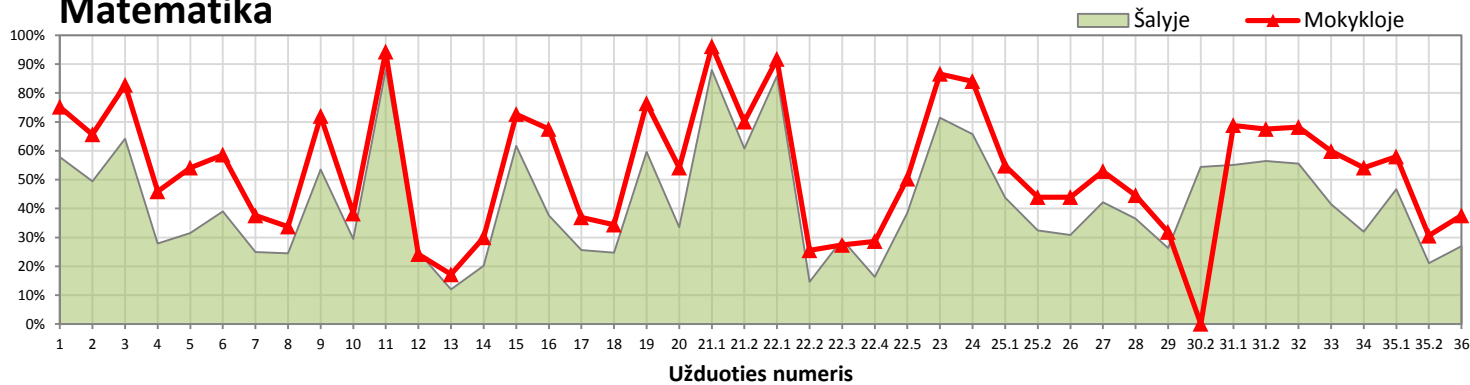


■ Nepasiektas patenkinamas
 ■ Patenkinamas
 ■ Pagrindinis
 ■ Aukštesnysis

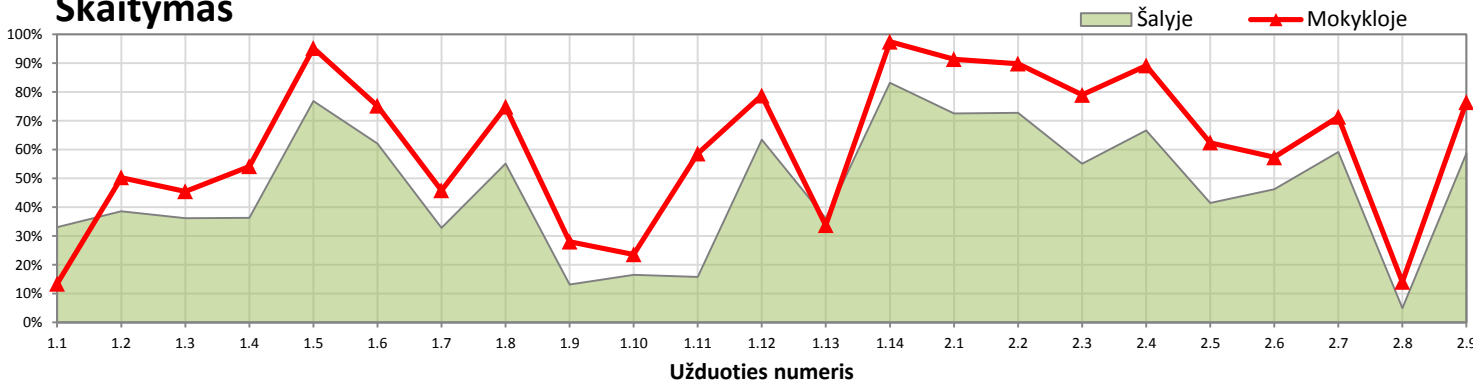
Atskirų užduočių pasiekimų (užduočių sunkumo) analizė

Teisingai užduotį atlikusių mokinių dalis (proc.)

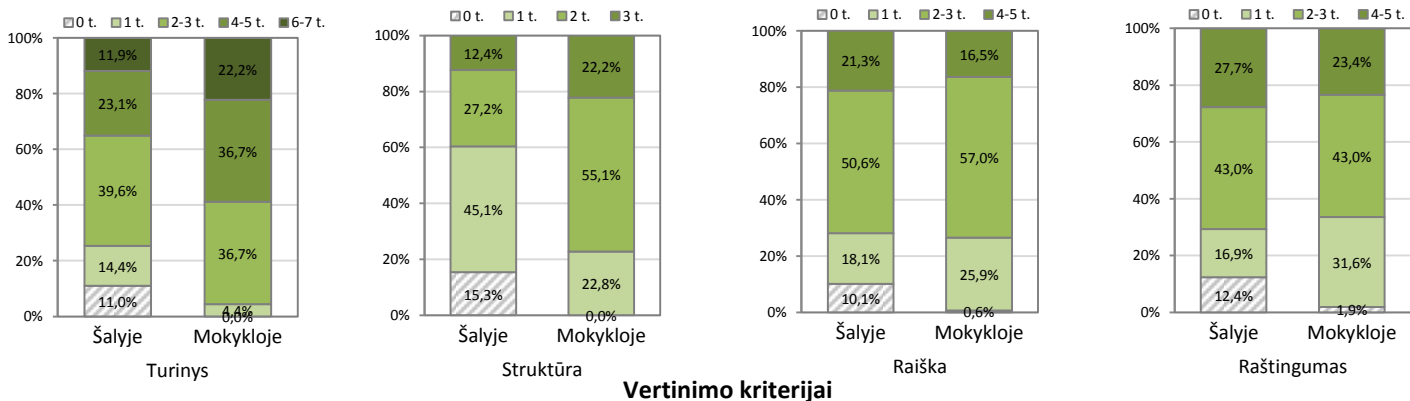
Matematika



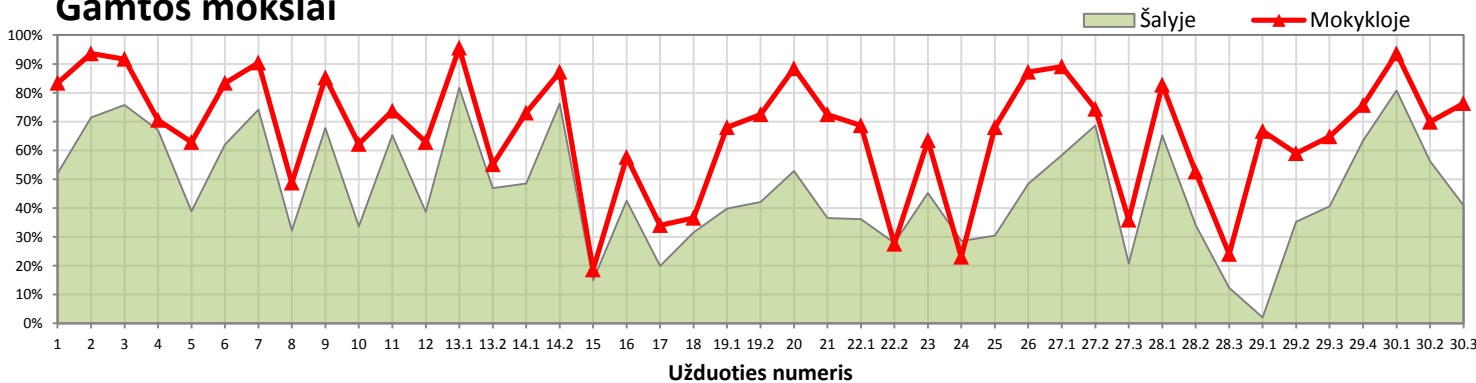
Skaitymas



Rašymas



Gamtos mokslai



Socialiniai mokslai

